



プレイの際にはマナーを守りゲームを楽しんでいただけるよう、ご協力をお願い致します。
なお、店舗におけるゲーム運営に支障が生じる可能性のある事象などが認められた場合には、
多くのお客様が安心、快適にプレイできる環境を整えるために、サービスの制限等をさせて頂
いた場合もあります。予めご了承ください。

オフィシャルウェブサイト	URL: http://shining-force.jp/cross/
セガAMユーザーサポート	E-mail: AMusersupport@soj.sega.co.jp

620-0055-01 PLAY INSTR SFC 100S



©SEGA

Shining Force CROSS

INDEX

冒険の手引き

プロローグ	02
ゲームを始めよう!	03
画面の見方	05
操作方法	07
ゲームの流れ	09
冒険の準備	10
武器とスキル	13
キャラクターカスタマイズ	16

シナリオモードキャラクター紹介	17
-----------------	----

SFC.NET/スタッフ紹介	18
----------------	----

Prologue

—プロローグ—

かつて神聖大陸「イストリア」と呼ばれる、神々が住まいし天空の大陸があった。
「イストリア」の神々は、マナを用いた高度な文明で悠久の繁栄を謳歌していた。
一方、地上に取り残されし大陸「ガイア」に暮らす人々は、マナの乏しい環境を強いられ、
「イストリア」に対して不満を募らせていった。

そして、ついに人と神の大戦「ガイア大戦」が勃発してしまう。

「イストリア」と「ガイア」の戦いは熾烈を極め、
ついに「ガイア」の民は、「イストリア」の繁栄を支えた至宝「マナ聖杯」を奪取した。
その「マナ聖杯」の暴走が、「ガイア」を荒廃させるとも知らずに……。

多くの生物が死に絶え、暗黒の大地と化してしまった「ガイア」。
その姿を深く嘆いた「イストリア」の神々は大陸とともに、どこかへと去ってしまった。

はるか時は流れ、遺された天空の大陸は「エデン」と名を変えた。
「ガイア大戦」の記憶は忘れ去られ、ただ神々の残した遺跡と、数多くの秘宝だけが古き文明を伝えていた。
そして、それらはトレジャーハンター達を強く惹きつけた。

今日も一人の若者が、トレジャーハンターギルドへやってきた。
ギルドの登録試験に挑むその若者は、やがて翼を持つ少女「リリス」と出会うだろう。
「イストリア」の神々が創り究極の秘宝《シャイニング・フォース》をめぐる、長き物語を紡ぐために……。

イラスト:masaki

ゲームを始めよう!

1st PLAY CHART

Shining Force CROSS

ICカードの作成

※シャイニング・フォース クロスを遊ぶためには
専用ICカードが必要となります



ネームエントリー

・プレイヤーの名前を入力してください。



性別、声の設定

・性別や声の設定を行えます
※性別以外の項目はキャラカスタマイズで変更できます。



顔や髪型の設定

・顔や髪型の設定が行えます。



体型の設定

・体型や鎧の色の設定が行えます。



初期装備武器の設定

・初回プレイ時に使用する武器の設定が行えます。

トップモードを選択



選択する事で様々な設定がおこなえます。

- ゲームモード
専用ICカードを使用してゲームをプレイするモードです。
- ICカード設定
SFC.NETへの登録設定やICカード更新を行うモードです。
- ヘルプ
各種操作の説明が確認できるモードです。

ゲームモードを選択



ゲーム
モードは
全4種類

- シナリオモード シャイニング・フォース クロスのシナリオに沿ってプレイする1人用のモードです。
- 全国協力モード 全国のプレイヤーと協力してプレイする多人数用のモードです。
- 店内協力モード 同じ店舗内のプレイヤーと協力してプレイする多人数用のモードです。
- チーム協力モード 同じチームに所属しているプレイヤーと協力してプレイする多人数用のモードです。
※チーム協力はSFC.NETで登録後、チームに所属する必要があります。

画面の見方

DISPLAY INFO

Shining Force CROSS

ボスHPゲージ
ボスの残り体力。0になるとクエストクリアになります。

タイマー
残り時間を表示。0になるとHPが減り始めます。

プロフィール
タッチすると詳細な情報を確認できます。

HPゲージ
自分の残り体力。0になるとゲームオーバーになります。

MPゲージ
自分の残りMP。スキルを使用すると消費されます。

ロックオンマーカー
敵にタッチすると、ターゲットとしてロックオンできます。

現在のエリアマップ
プレイヤーがいるエリアの周辺マップです。

ヘッドホンボリューム
ヘッドホンのボリュームを設定できます。

クロスゲージ
ゲージを溜めることにより特殊な行動ができます。

メンバー情報
マッチングしているメンバー情報です。※協力モードのみ

マルチウィンドウボタン

アイテムウィンドウ 所持しているアイテムを表示するウィンドウです

スキルウィンドウ セットされているスキルタイプを表示するウィンドウです

インフォウィンドウ タッチ状態になっているアイテムやスキルの情報が確認できるウィンドウです

チャットウィンドウ 他プレイヤーとのチャットをする為のボタンを表示しているウィンドウです

操作方法

CONTROL

JUMP
ジャンプする

ATTACK
基本攻撃

FORCE
フォーススキルの使用

VIEW
カメラの切り替え

USE
スキルやアイテムの使用

アナログスティック
プレイヤーの移動

ヘッドホンなどを接続でき、さらに深く「クロス」の世界へ集中できます

タッチ操作

ロックオン



攻撃する対象を特定したい時にタッチ！

アイテムの使用



アイテムをダブルタッチか選択している状態でUSEボタン！

他人へのアイテム使用



メンバー情報にアイテムをドラッグするとそのプレイヤーへアイテムを使用！！

ウィスパー



メンバー情報に触る事でウィスパーバレットが開く！ボタンを押しでウィスパーを送ろう！！

ボタン操作

緊急回避攻撃



JUMP+ATTACK+FORCE ボタンの同時押しでピンチから脱出だ！※使用する事でMPの最大値が減少します。

特殊動作（空中でも可）




ATTACK+FORCEボタンで特殊行動！特殊行動は空中でも出す事ができる！

スキルタイプ切り替え



JUMP+FORCE ボタンでスキルタイプ切り替え！※スキルタイプ詳細は11ページへ

ロックオン切り替え



FORCE+VIEW ボタンでロック箇所の切り替え！大型モンスター戦で活用しよう！

ICカードについて

CARD INFO

注意!!
ATTENTION

SFC専用ICカードはプレイヤーのカスタマイズ情報や成長要素を扱っています。ICカードは正しい向きに挿入しないと読み込めないのをご注意ください。



ゲームの流れ

PLAY CHART

ICカード挿入



Shining Force CROSS専用ICカードを挿入します。

ゲームモード選択



ゲームモードを選択します。モードは、シナリオ、全国協力、店内協力、チーム協力が用意されています。

シナリオ/クエストセレクト



冒険するシナリオやクエストを選択します。進行具合によって新しいステージがどんどん追加されていきます。

アイテム整理画面



アイテムの装備や、スキルのカスタマイズ、武器・防具の生産を行います。

クエスト



選択したシナリオ/クエストによって様々な目的が存在します。

ミッション達成



条件を満たすことでミッション達成です。

リザルト



冒険の内容が評価されます。

アイテム整理画面



冒険前と同様に、様々な操作を行います。

冒険の準備

ITEM EQUIP&SELL

画面切り替えタブについて

アイテム整理画面では右側の画面切り替えタブを押すことで、**【装備】** **【スキル】** **【生産】** **【交換所】**を切り替えて、冒険の準備を行います。

タッチして切替!!

- 装備**
冒険に持ち込むアイテムや武器の設定を行います。
詳細は以下を参照
- スキル**
スキルセットの設定やスキル強化を行います。
詳細はP11を参照
- 生産**
新たな装備や、アイテムの生産を行います。
詳細はP12を参照
- 交換所**
獲得したトレジャーコインをアイテムと交換します。
詳細はP12を参照

複数のアイテムを売却する。
詳細は以下を参照

キャラクターカスタマイズ画面に移動します。
詳細はP16を参照

装備画面説明

装備画面では冒険に持ち込むアイテムや、武器/防具の装備を行うことができます。

武器 / 防具の装備



アイテムの持込



アイテム売却

アイテム売却は個別に売却する方法と、複数のアイテムをまとめて売却する方法があります。

アイテムの売却 (単品)

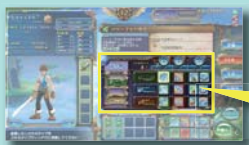


アイテムの売却 (まとめ)



スキル画面説明

スキル画面では【スキルタイプの装備】と【スキルの強化】ができます。各スキルは装備している武器により異なります。



※サブタイプはプレイヤーレベルが一定以上で使用可能になります

スキルタイプ装備



自分だけの戦い方を見つけよう!
装備したいスキルタイプのアイコンをドラッグすることで、スキルタイプを装備できます。

スキル強化



スキルポイントを使ってスキルを強化!
強化ボタンをタッチして、決定ボタンをタッチするとスキルを強化できます。

熟練度 冒険後、装備したスキルタイプの熟練度が上がります。熟練度が上がるとステータスが上昇し、冒険を優位に進められます。

スキルタイプ説明

スキルタイプを変更することで、使用できるスキルや基本アクションが変わります。自分のプレイスタイルに応じて、スキルタイプを選択してください。



バランスの取れたスキルタイプ。連係や回避行動など、基本アクションを全て使用できあらゆる局面で使いやすい万能タイプ。



攻撃に特化したスキルタイプ。威力、連係に特化したスキルやアクションを行える反面一部の回避行動に制限がかかる。



防御に特化したスキルタイプ。唯一ガードが可能で、特殊な操作で連係を繋ぐ事も可能。全スキルタイプの中では一番テクニカル。

※オフェンス、ディフェンスタイプはプレイヤーレベルが一定以上で使用可能になります

アイテム生産画面説明

生産画面では【武器、防具、消費アイテムの生産】ができます。

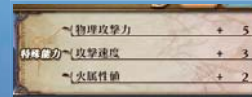


アイテム生産



特殊能力

生産した装備品には特殊能力が付与される場合があります。特殊能力はランダムで付与されるので、自分だけの装備品ができます。



特殊能力の一例
物理攻撃力+、攻撃速度+、属性値+、・・・etc

自分だけの最強装備を目指そう!

交換所画面説明

交換所画面では【トレジャーコインとアイテムを交換】できます。



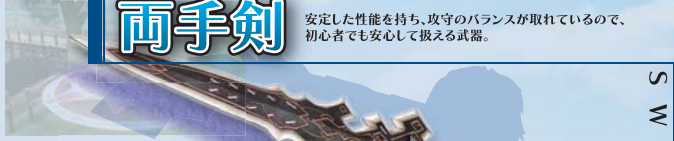
トレジャーコインを集めてレアアイテムをゲットしよう!
※トレジャーコインはプレイ毎に支給されます

武器とスキル

WEAPON & SKILL

両手剣

安定した性能を持ち、攻守のバランスが取れているので、初心者でも安心して扱える武器。



S
W
O
R
D

ユーズスキル

ハワーフォーカス
空中に魔法陣を配置。効果範囲に入った者は、攻撃力が一定時間上昇する。

フォーススキル

ソードスライダ
剣に乗り、正面の敵を貫きながら高速で移動する。

オートスキル

リブチャージャー
リミットゲージが減少した分だけMPが回復する。

バーストアップ
MPの減少とともない、攻撃速度が上昇していく。

バランスの取れた万能型!



フォーススキル

ディフォーショット
一度に複数の弾を発射することができる。Fボタンの長押しで弾数が変化。

オートスキル

スナイレンジ
ロックオンした敵に対するクリティカル発生率が上昇する。

リストラン
走っている間、MPが自動的に回復する。

ユーズスキル

エクシードショット
スキルを発動すると次に放つ攻撃の威力が上昇する。



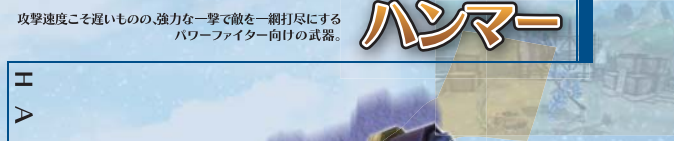
遠距離攻撃を得意とする魔導の銃。通常弾を発射する以外にも、MP回復弾やMP吸収ビームなどの発射も可能。

魔導銃

攻撃速度こそ遅いものの、強力な一撃で敵を一網打尽にするパワーファイター向けの武器。

ハンマー

H
A
M
M
E
R



フォーススキル

トルネードスイング
武器を振り回す攻撃。Fボタンを追加入力することで攻撃時間が延びる。

オートスキル

ダメージコンバート
敵の攻撃を受けた時に、受けたダメージの一部をMPに変換して吸収する。

フーリー
敵から受けたダメージを攻撃相手に対して跳ね返す。

決める!一撃必殺!

ユーズスキル

アトラクト
切り離した鎖の先端部に敵を吸い寄せる罠が発生する。発動中はMPを継続的に消費。



フォーススキル

リーフ
上空に鎖を伸ばし、ぶら下がった状態で敵を放つ。

オートスキル

チェーンウィップ
鎖の先端が武器から外れている間、攻撃速度が上昇する。

マインドアップ
敵を攻撃して吸収するMPの回復量が増加する。

ユーズスキル

ハードネス
よろけ発生の回避。防弾力上昇の代償に、攻撃力が低下し敵に狙われやすくなる。



トリッキーなスキルが魅力!

フレイル

鎖を伸ばして敵をなぎ払ったり、先端を切り離して追加攻撃を加えるなどトリッキーな戦い方ができる特殊武器。


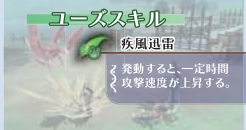
F
L
A
I
L

武器とスキル

WEAPON & SKILL

ナックル

1対1の戦いに特化した武器。素早い攻撃を連続で叩き込み、打ち返す間を与えず敵を倒す。



K N U C K L E

ユーズスキル

疾風迅雷
 疾動すると、一定時間
 攻撃速度が上昇する。

フォーススキル

大地人
 連続攻撃を行なう。
 Fボタンの長押しで技が変化。

オートスキル

- 明鏡止水
 クリティカル攻撃の
 連続発生率が上昇する。
- 一打冠華
 クリティカル発生時、MPが一定量回復する。

圧倒的な手数で敵を討て!



D A G G E R

フォーススキル

ソニックストーム
 両手を広げて回転し、周囲の敵を
 巻き込みながら連続ダメージを与える。

ユーズスキル

インビジブル
 体が透明になり、敵の目には見えなくなる。
 背後からの攻撃時、クリティカル率が上昇。

オートスキル

- バックスタブ
 敵の背後から攻撃するとダメージが上昇する。
- リブライザル
 攻撃動作中の敵に対しカウンター攻撃を
 当てた時のMP回復量が上昇する。

ダガー

二本の短剣を手に、優雅な立ち回りや周囲の敵を一掃する、全方位攻撃を得意とした武器。

キャラクターカスタマイズ

CUSTOMIZE

カスタマイズ画面の説明

新規カードを作成した際に作成したキャラクターを自由にカスタマイズすることができます。



タッチして切替!!

声の設定



各ボタンをタッチする事で
 [キャラクターボイス]を変更する事ができます。

※性別のみ新規キャラクター作成時に選んだ物から変更はできません。



アイテム整理画面に
 移動します。

詳細は
 P09
 を参照

顔の設定



各ボタンをタッチする事で
 [髪型][髪の色][瞳の色][顔のパターン][顔のバリエーション]を
 変更する事ができます。

体の設定



各ボタンをタッチする事で
 [身長][体重][肌の色][瞳の色]を変更する事ができます。



カスタマイズは自由自在!!
 自分だけのキャラクターを作り出せ!!

シナリオモード
キャラクター

CHARACTER



リリス

(CV:豊口めぐみ)

背中に羽の生えた、本作のヒロイン的存在。



ブラッド

(CV:柿原徹也)

主人公の悪友であり、ライバル的存在の若者。



評議長

(CV:関俊彦)

主人公が所属するトレジャーハンターギルドの評議長。



赤毛の剣士

(CV:羽多野渉)

大剣を携えた謎の剣士。主人公やリリスを敵視する振る舞いを見せる。

SFC NET

携帯電話でさらに広がる
シャイニング・フォース クロスの世界!

SFC.NETとは?

◆携帯待ち受け

▼WEBゲーム

◆トレジャーファインダー

◆毎日定べる宝探しPFG!

▼アーケード連動メニュー

◆カード情報(カード登録)

◆NET倉庫

◆アイテム取引所

◆オークション

◆ショップ

◆チーム

▼SFC.NET設定

◆MYデータ

◆SFC-ID

ヘルプ

お問い合わせ/ご意見

◆障害情報

◆対応機種

◆会員登録

◆会員削除

ログインページへ

株式会社セガ
Copyright(C)SEGA

◆トレジャーファインダー



全アイテムの
発見を目指そう!

SFCと同じ世界観を持ったSFC.NETでしか遊ぶ事のできないオリジナルWebRPG!

主人公のトレジャーハンターとなって、全てのアイテム獲得を目指そう!

◆オークション



欲しいアイテムを落札しよう!

SFCのアイテムをオークション形式で全プレイヤーと売買する事ができます。

◆チーム編成



仲間とチームを組んで
冒険しよう!

気の合う仲間や目的を同じくする仲間と一緒にチームを組みSFCを攻略しよう!

[SFC.NET]への
アクセスはこちらから

<http://am-mobile.sega.jp>

対応機種

i-mode、Softbank、au、PC (有料コンテンツです)

※対応機種の詳細については上記アドレスよりご参照ください。



スタッフ & キャスト

イラストレーター: masaki キャラクターボイス: 関俊彦 堂坂晃三 豊口めぐみ

ストーリー構成: 火野峻志 柿原徹也 根元圭子 柚木涼香

テーマ曲: 水樹奈々 羽多野渉 成田紗夕香 きのしたゆうこ

ナレーション: 水樹奈々 鷹嘴翼 恒松あゆみ 水樹奈々